

HERo

ДаткаЙым



Funded by
the European Union

ДаткаЙым < Гендердик теңчиликке жаңыча жетишүү
Продвигаем гендерное равенство по-новому

HERo – New narratives towards a gender equal society

Бишкек, 2.04.2021

Гендерная статистика и гендерная дата - журналистика

Анна Капушенко, главный редактор Kloop.kg



Что такое дата -журналистика?



Что такое дата -журналистика?

Дата-журналистика – это сбор, очистка, организация, анализ, визуализация и публикация данных для создания журналистских материалов.



"Журналистика
данных - ???"

INSTITUTE FOR
WAR & PEACE REPORTING



Анастасия Валеева
дата-журналист

Что такое данные?

Данные – это совокупность разрозненных частей информации, которые записаны и структурированы удобным для анализа способом.

Когда большое количество информации записывается последовательно, ее потом можно легко проанализировать – как отдельные записи, так и все данные в совокупности.

Этап 1 Сбор данных

К нам, журналистам, данные чаще всего попадают в виде таблиц. Содержание одной отдельно взятой таблицы можно называть «набором данных» (датасетом). С ними обычно работают в табличном программном обеспечении, например, Excel или Google Spreadsheets.

**5.06.00.01 Число
зарегистрированных преступлений**

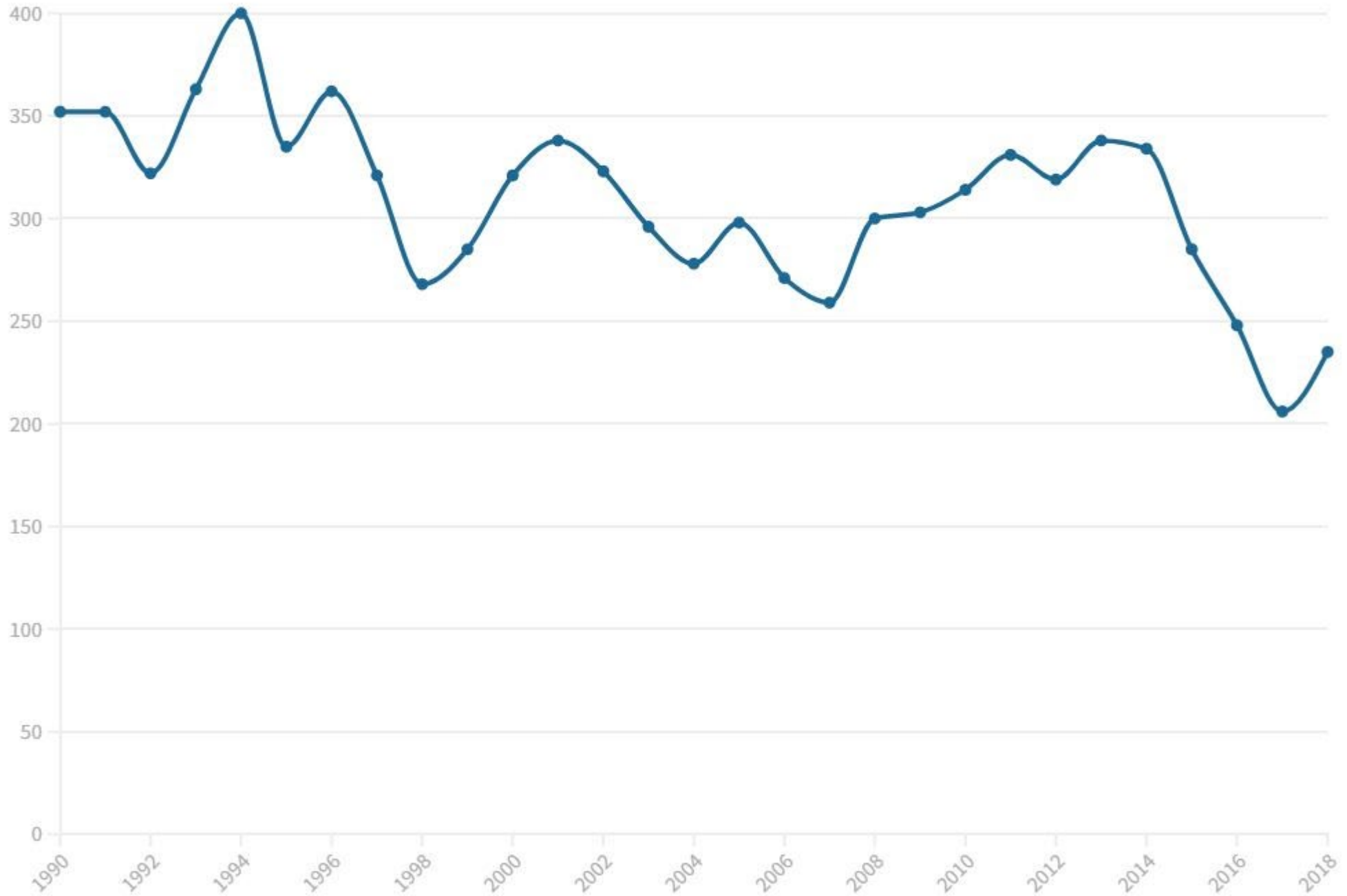
(случаев)

Наименование показателей	2008	2009	2010	2011	2012	2013	2014	2015	2016	2017	2018
Всего	29519	29715	35528	30520	28847	27214	27070	29100	27481	27706	29718
из них тяжкие и особо тяжкие	4918	5028	7425	4544	4099	3748	4073	4124	3933	3973	3420
Умышленное убийство и покушение на убийство	417	419	909	467	380	301	320	305	267	256	203
Умышленное тяжкое телесное повреждение	269	269	317	275	285	252	268	220	237	240	230
Изнасилование и покушение на изнасилование	300	303	314	331	319	338	334	285	248	206	235
Грабеж	2 488	2 347	2 797	2 434	2 074	1 616	1 266	1 175	969	987	956
Разбой	343	359	536	482	414	306	380	359	283	246	160
Кража	11 257	10 990	13 580	12 008	10 848	9 975	9 029	9 894	9 292	10 032	11557
Мошенничество	1 919	2 390	1 957	2 018	2 304	1 765	2 600	3 322	4 095	3 734	4 362
Взяточничество	146	161	129	98	144	79	125	123	100	57	45
Преступления экономической направленности	2 139	2 648	2 349	1 885	1 942	2 098	2 143	2 018	1 786	1 730	2 163
Преступления, связанные с наркотиками	1 905	1 887	1 543	1 924	1 933	1 913	1 955	1 864	1 738	1 571	1 424
Хулиганство	2 821	2 591	2 565	2 413	2 602	2 539	2 561	2 470	2 085	2 069	2 426
Дорожно-транспортные происшествия со смертельным исходом	305	299	220	271	276	262	218	245	234	218	198
Процент раскрываемости преступлений, %	64,9	64,8	49,2	60,6	62,2	63,7	66	68	68	68	70
Сумма материального ущерба от экономических преступлений, млн. сомов	834,9	680,2	875,9	1475,3	505,1	732,7	1 204,6	1 391,8	3 270,5	857,0	18 567,9

Этап 2 Чистка данных

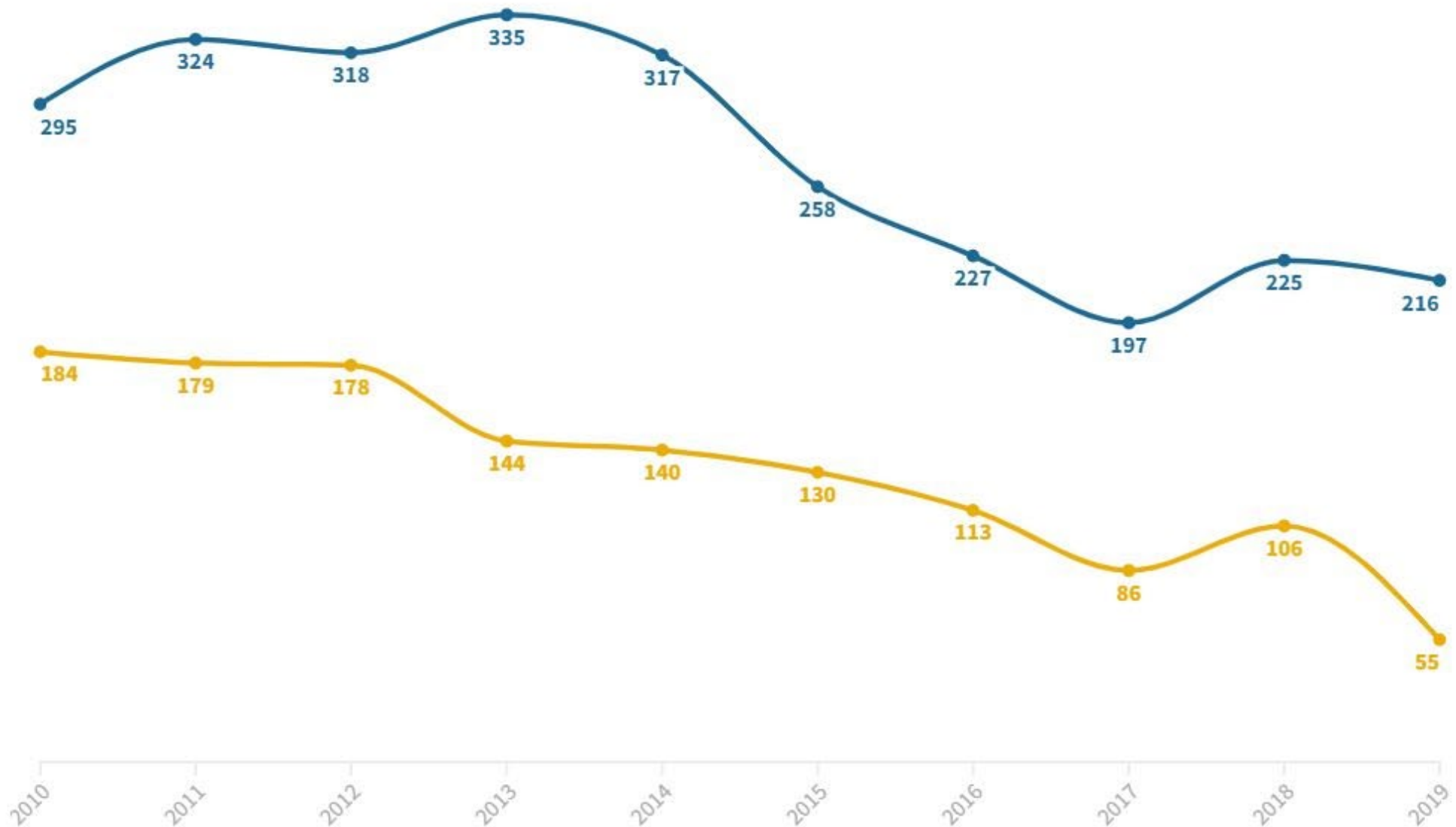
A	C	D	E	F	G	H	I	J	K	L	M	N	O	P
Год	1991	1992	1993	1994	1995	1996	1997	1998	1999	2000	2001	2002	2003	2004
Всего	32061	43944	42495	41155	41008	39623	37262	34287	39951	38620	39986	37193	35606	32600
Изнасилование и покушение на изнасилование	352	322	363	400	335	362	321	268	285	321	338	323	296	260

■ Изнасилования



Не все дела по изнасилованиям доходят до суда

■ Число лиц, совершивших изнасилования ■ Число лиц, осужденных за изнасилование



Источник: Нацстатком

Построение гипотезы

**В Кыргызстане насильники
уходят от ответственности.
Система использует для этого
отказ пострадавшей от
претензий**

Что журналистика данных
позволяет делать
журналистам?

Писать о гендерном насилии с
новых ракурсов без
виктимблейминга и укрепления
стереотипов



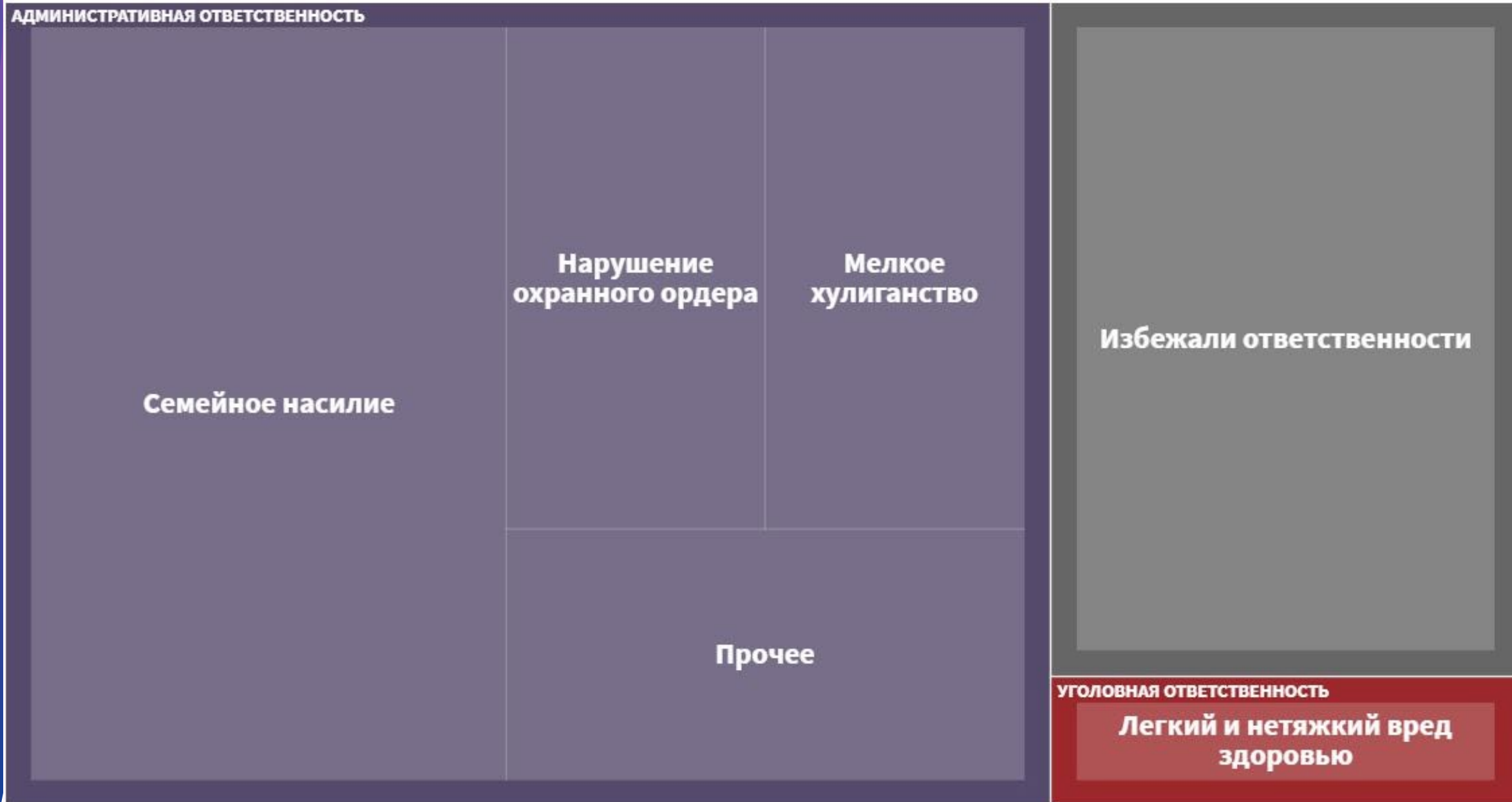
Проект «На виду
у всех»

рассказывает о
том, что в
Кыргызстане
очень сложно
наказать
агрессоров за
домашнее
насилие.



Семейные агрессоры в основном получают административное наказание

Ответственность, к которой привлечены семейные агрессоры, 2018 г. в %

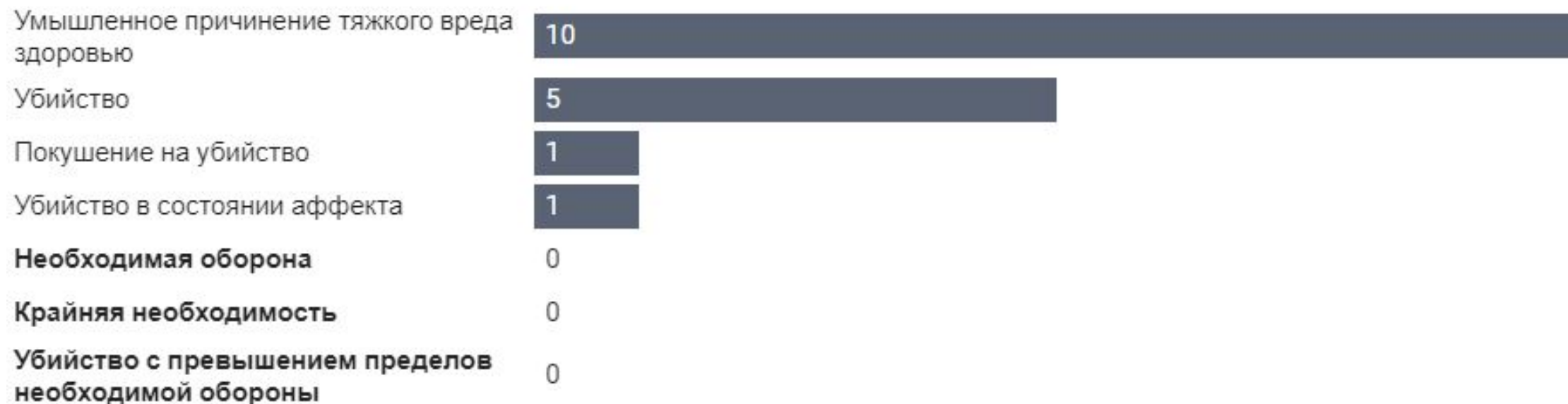


Проект «Убить
нельзя погибнуть»
рассказывает о том,
что женщины в
Кыргызстане
вынуждены убивать
своих партнеров,
защищаясь от
домашнего насилия.



Женщины, которые защищались от насилия, были осуждены за умышленные преступления

Число женщин, которых осудили за умышленные преступления, хотя они защищались от нападения партнера



Источник: [База acts.sot.kg](https://acts.sot.kg) • [Скачать данные](#) • Создано с помощью [Datawrapper](#)

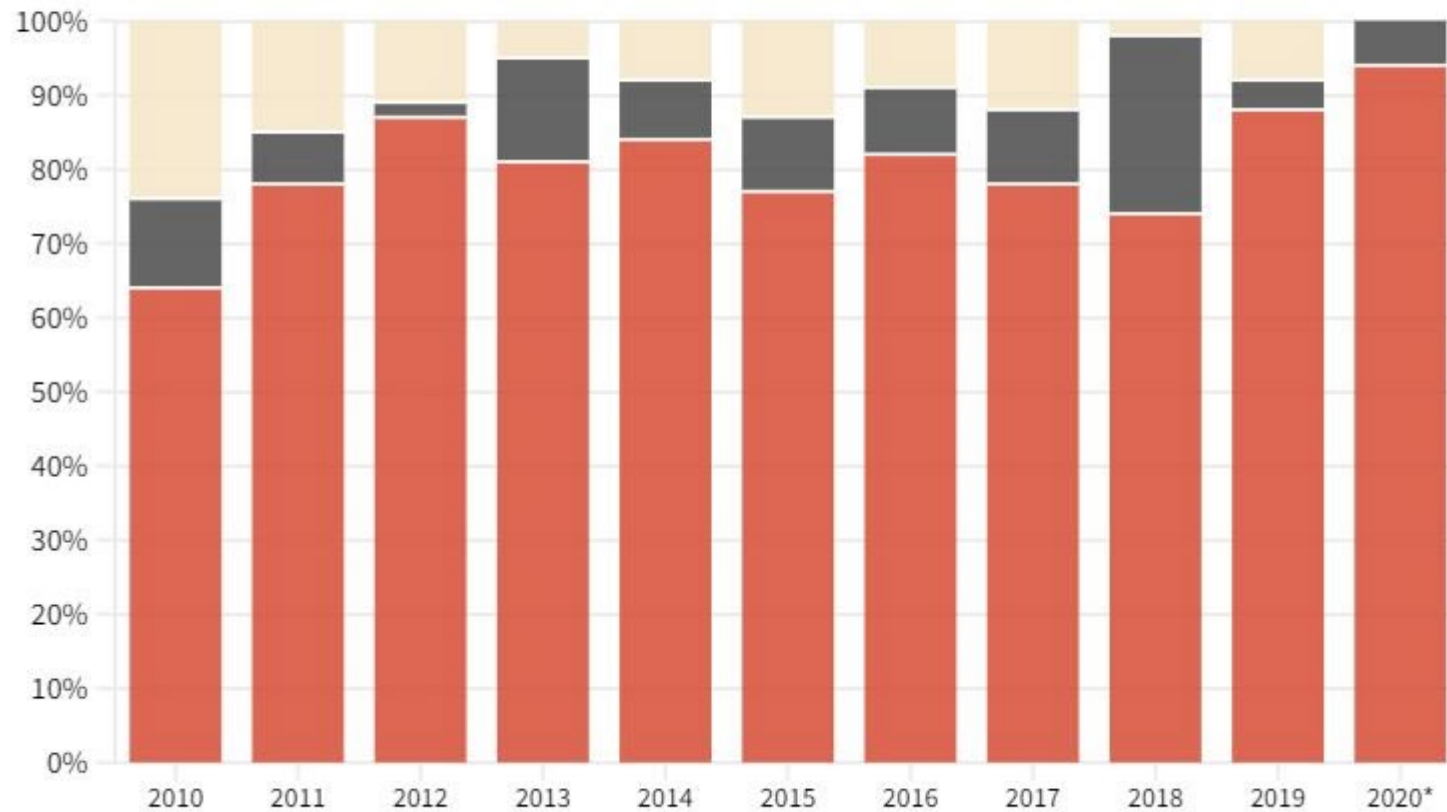


**«Я бы ее все
равно убил».**
**Исследование
«Клоопа» о
фемicide в
Кыргызстане**

В среднем в 8 из 10 случаев женщин убивают мужчины

Пол убийцы женщины, % от числа зарегистрированных убийств в каждый год

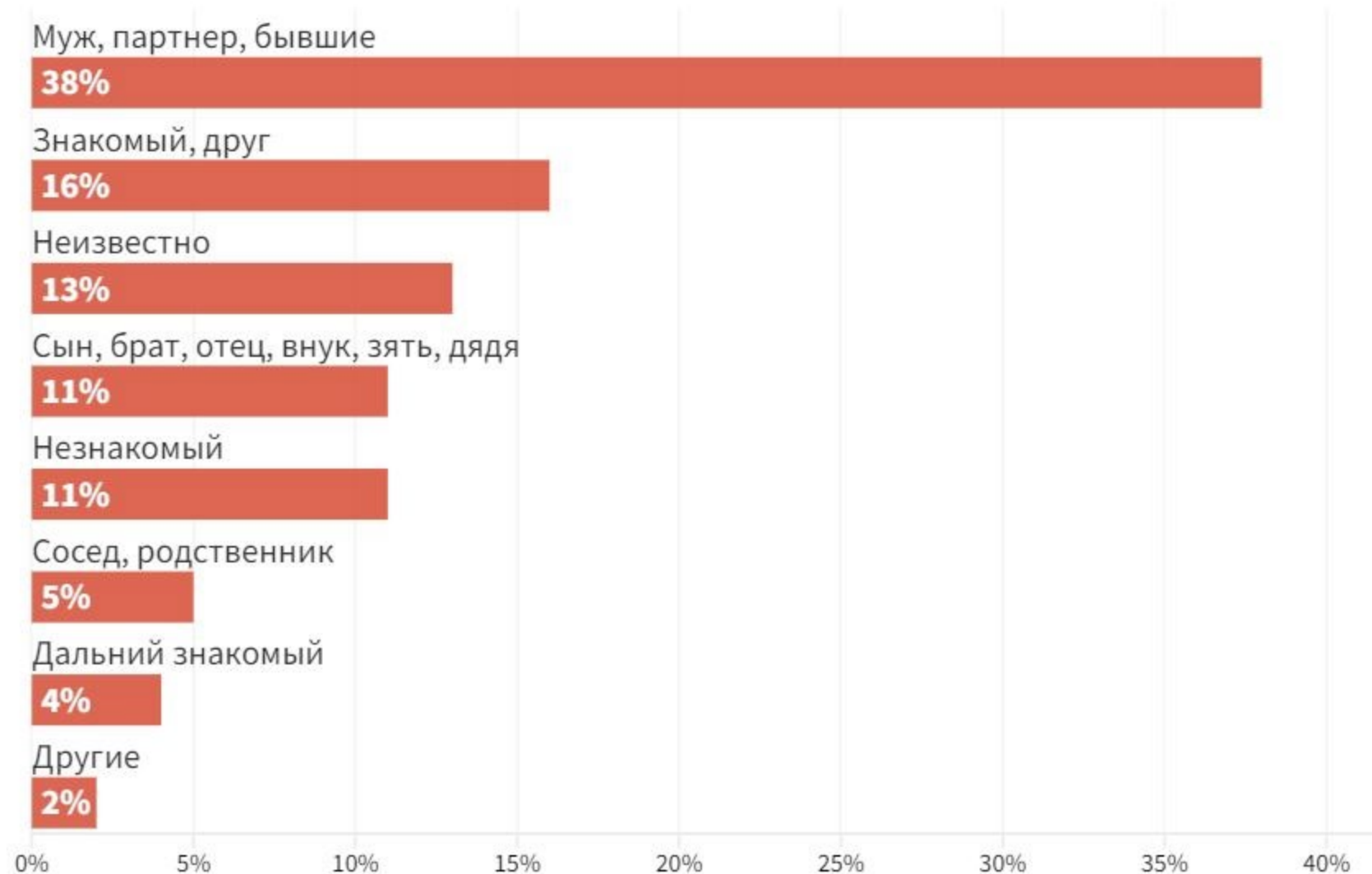
Мужчина Женцина Убийца не установлен



Источник: [Генеральная прокуратура КР](#) • *Данные за 9 мес. 2020 г.

Чаще всего женщин убивают их ближайшие партнеры: мужья и сожители

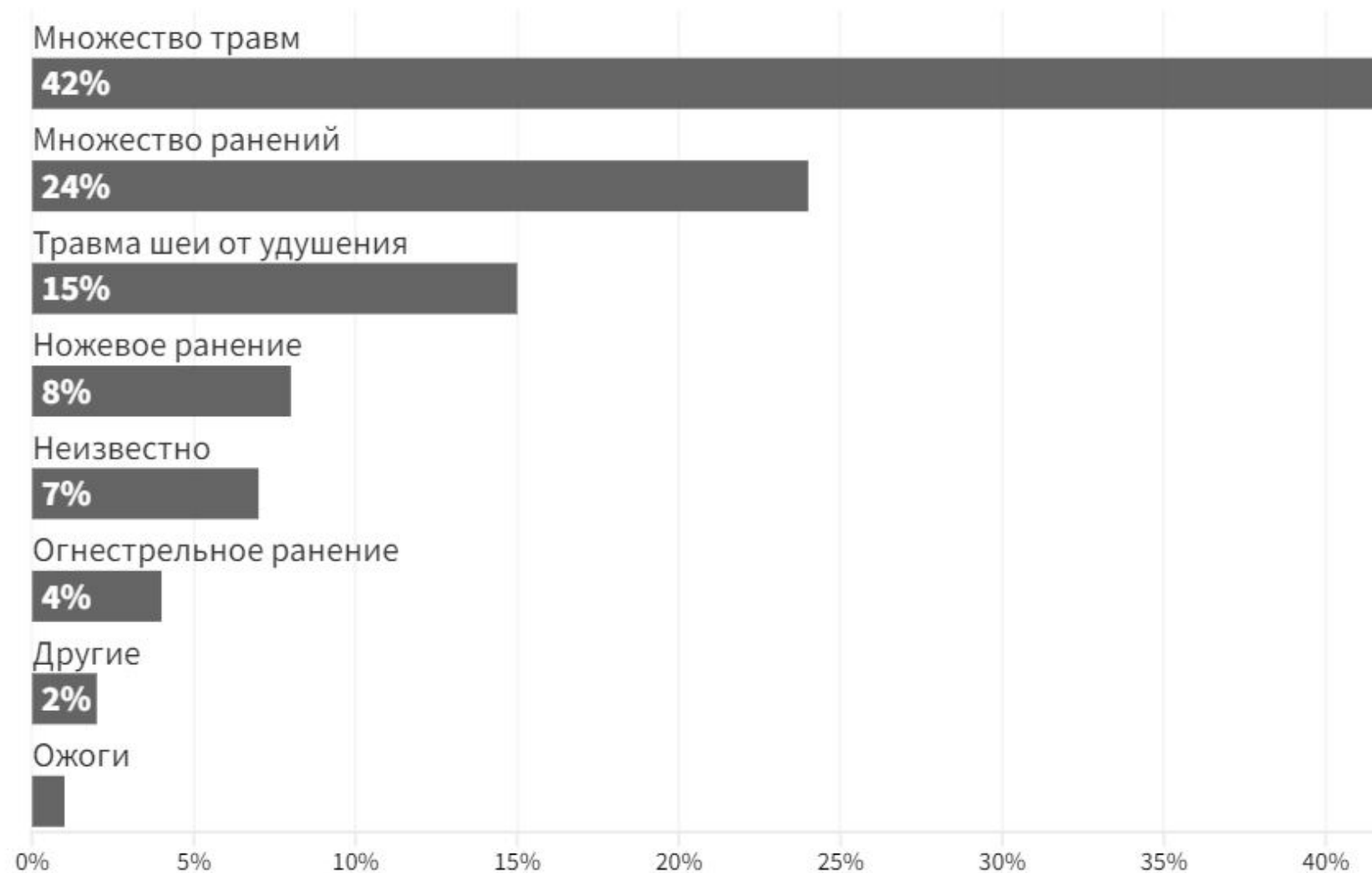
Кем приходился убийца, % от случаев фемцида



Большинство убийств были совершены с особенной жестокостью



Характер травм, % от случаев фемцида



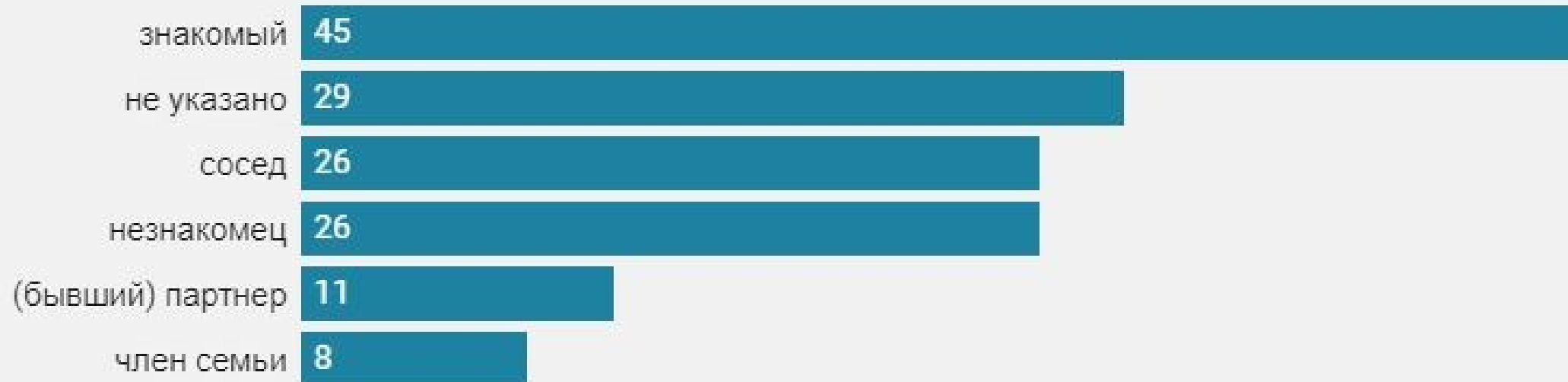
Источник: [База данных о фемциде](#)



Знакомый,
член семьи,
партнер.
Показываем
на данных, кто
чаще всего
насилует
женщин в
Кыргызстане

В Кыргызстане чаще всего женщин насилюют знакомые мужчины

Число преступников с соответствующим статусом с 2015 по 2021 годы

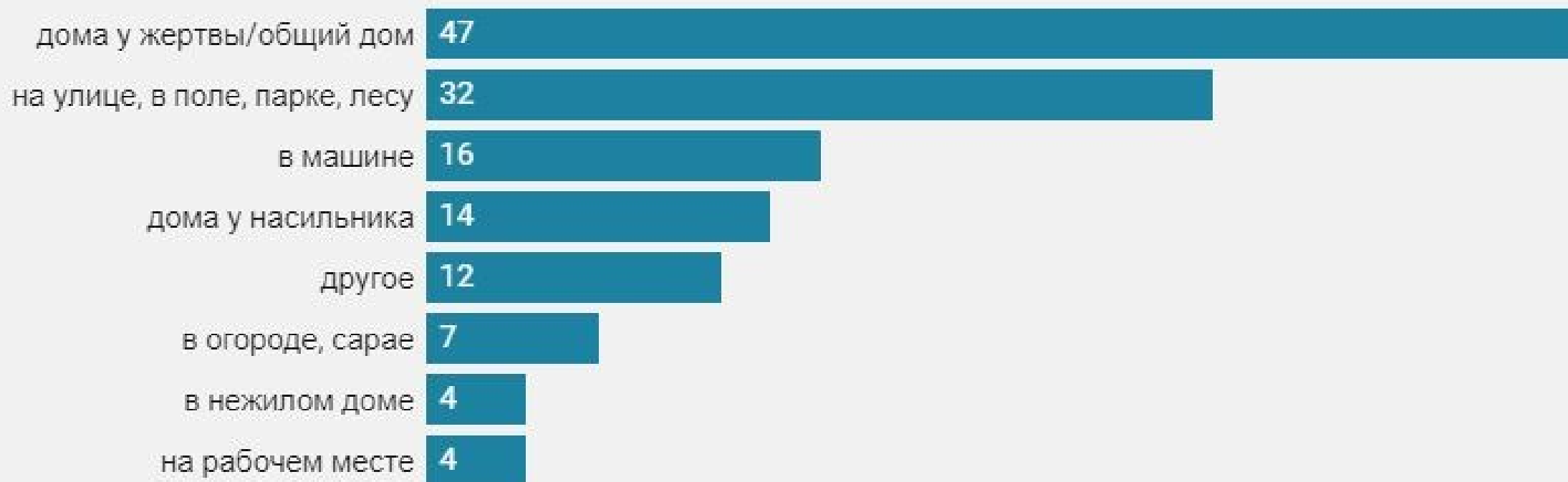


Источник: [База приговоров Верховного суда КР](#) • [Скачать данные](#) • [Разместить](#) • Создано с помощью [Datawrapper](#)



Где нападают на кыргызстанок для изнасилования

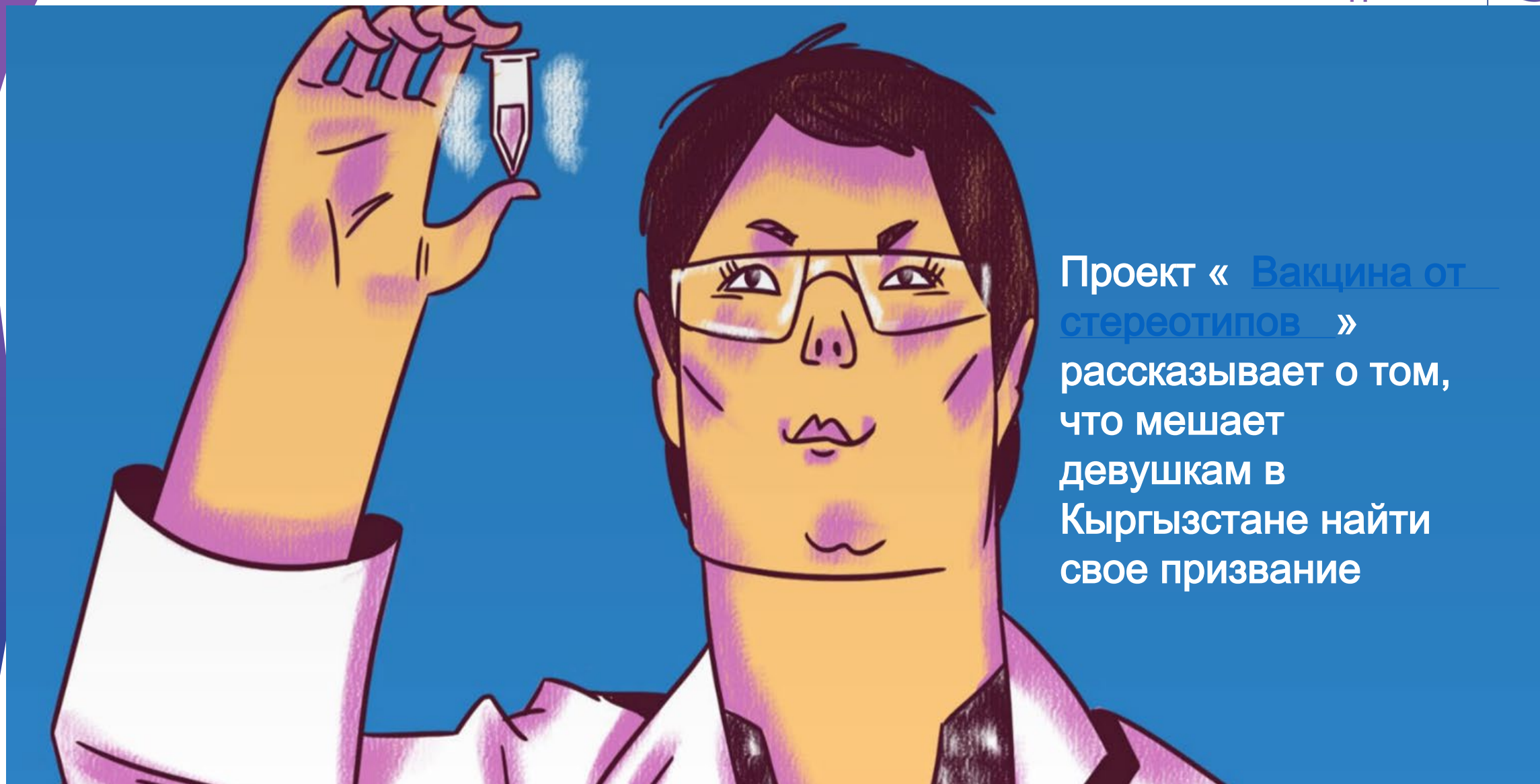
Согласно данным из 136 приговоров судов за последние 6 лет



Источник: [База приговоров Верховного суда КР](#) • [Скачать данные](#) • [Разместить](#) • Создано с помощью [Datawrapper](#)

Что журналистика данных
позволяет делать
журналистам?

Рассказывать о том, как
на жизнь женщин в
стране влияют
стереотипы.

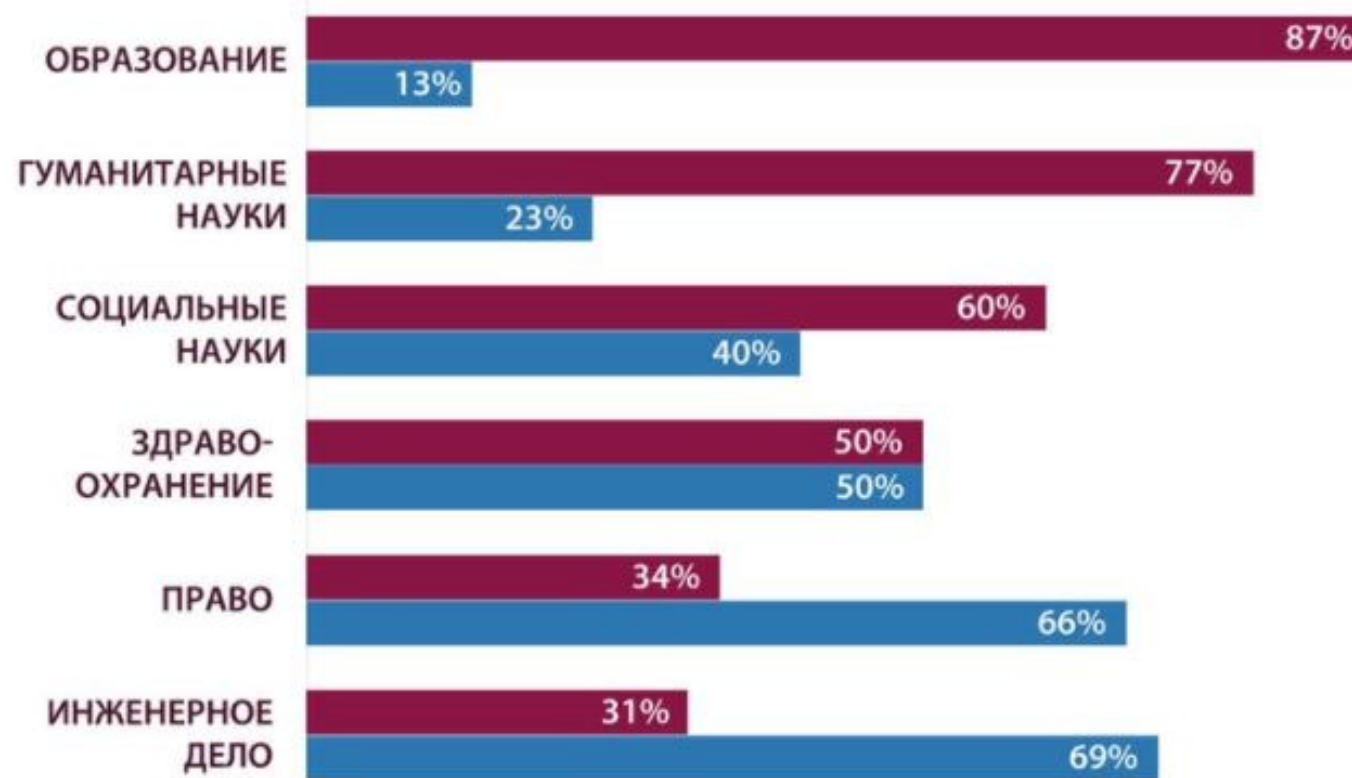


Проект « Вакцина от стереотипов »
рассказывает о том,
что мешает
девушкам в
Кыргызстане найти
свое призвание

ЖЕНЩИНЫ ВЫБИРАЮТ ОБРАЗОВАНИЕ, А МУЖЧИНЫ - ТЕХНИЧЕСКИЕ НАУКИ



В процентах от общего числа студентов ВУЗов по полу в 2017/2018 учебных годах

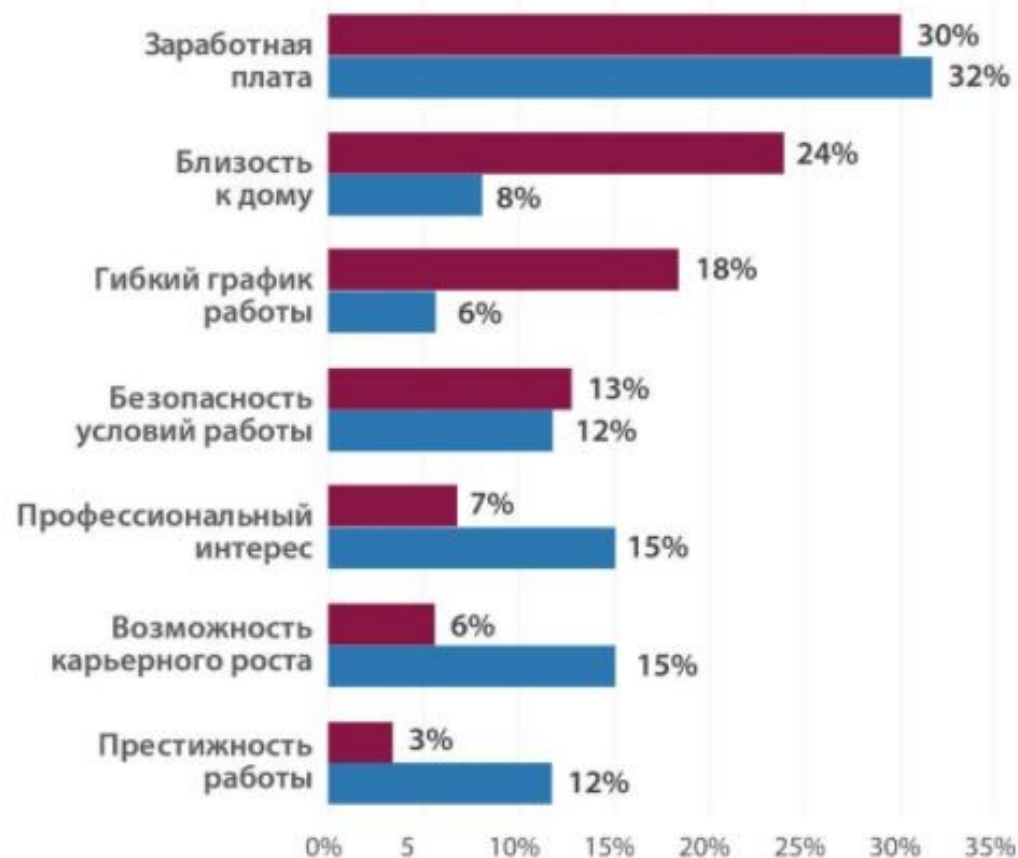


По данным Национального статистического комитета КР (2018)

ЖЕНЩИНЫ И МУЖЧИНЫ ВЫБИРАЮТ РАБОТУ ПО РАЗНЫМ ПРИЧИНАМ

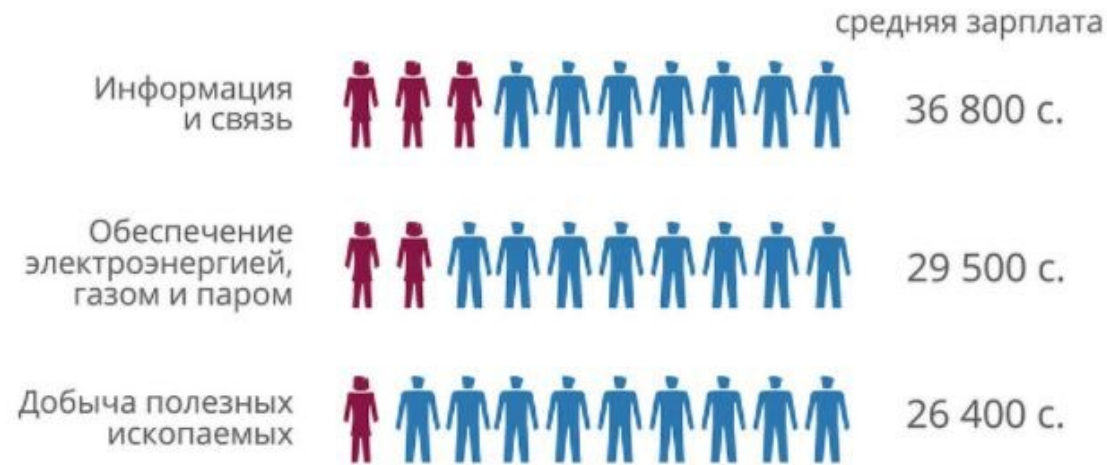


Главные факторы при выборе работы

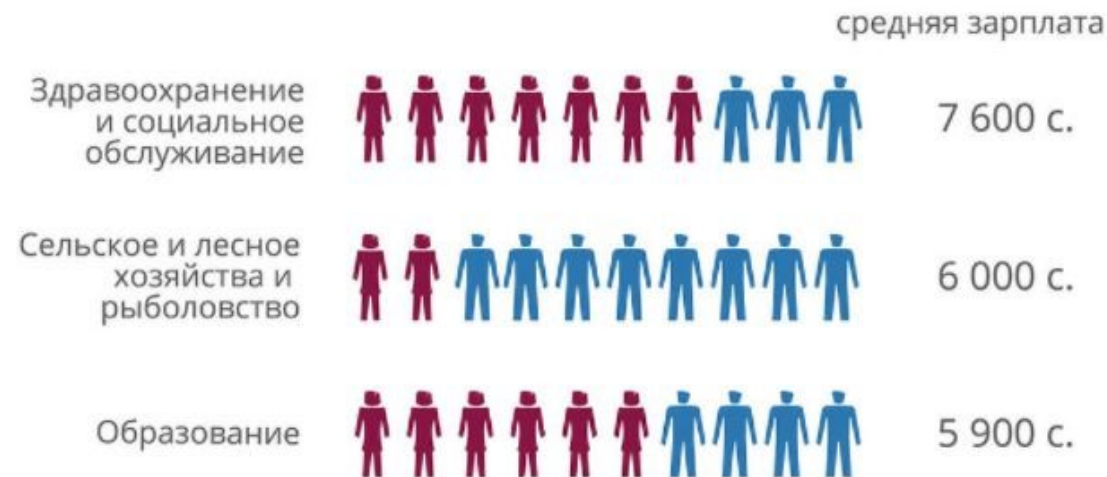


По данным национального обследования «Гендер в восприятии общества», подготовленного Структурой «ООН-Женщины», Фондом ООН в области народонаселения в Кыргызской Республике и Международной Организацией по Миграции (2016)

В САМЫХ ВЫСОКООПЛАЧИВАЕМЫХ СФЕРАХ ЖЕНЩИН – МЕНЬШЕ ТРЕТИ



А В САМЫХ НИЗКООПЛАЧИВАЕМЫХ – БОЛЬШЕ ПОЛОВИНЫ





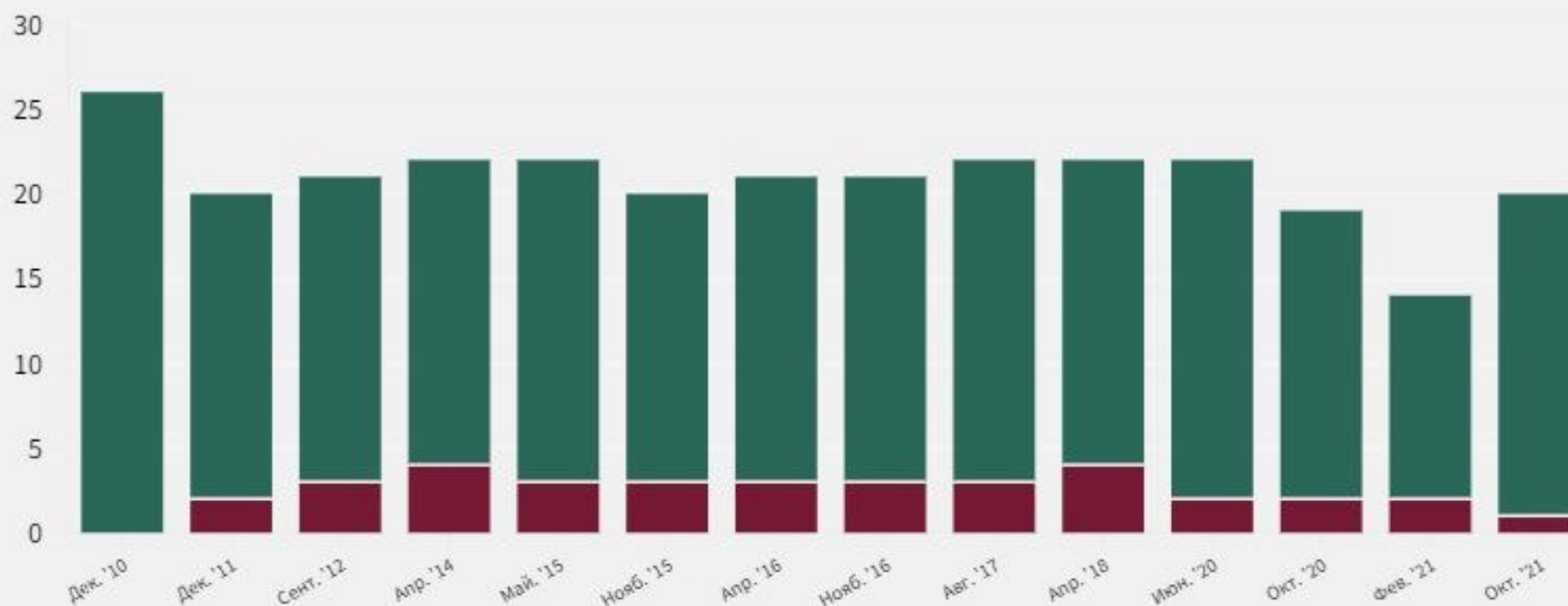
«Что там
потеряла эта
женщина?»
Исследование
«Клоопа» о
неравенстве в
кыргызском
правительстве



Президент гораздо реже назначает женщин на должности министров

Число женщин и мужчин, назначенные указами президентов в разные составы правительства

Женщины Мужчины



Источник: [Расчеты "Клоопа" на данных минюста](#)

Женщина ни разу не назначалась мэром Бишкека или Оша

% женщин и мужчин среди губернаторов областей, мэров и вице-мэров двух городов

Губернаторы



Мэры



Вице-мэры

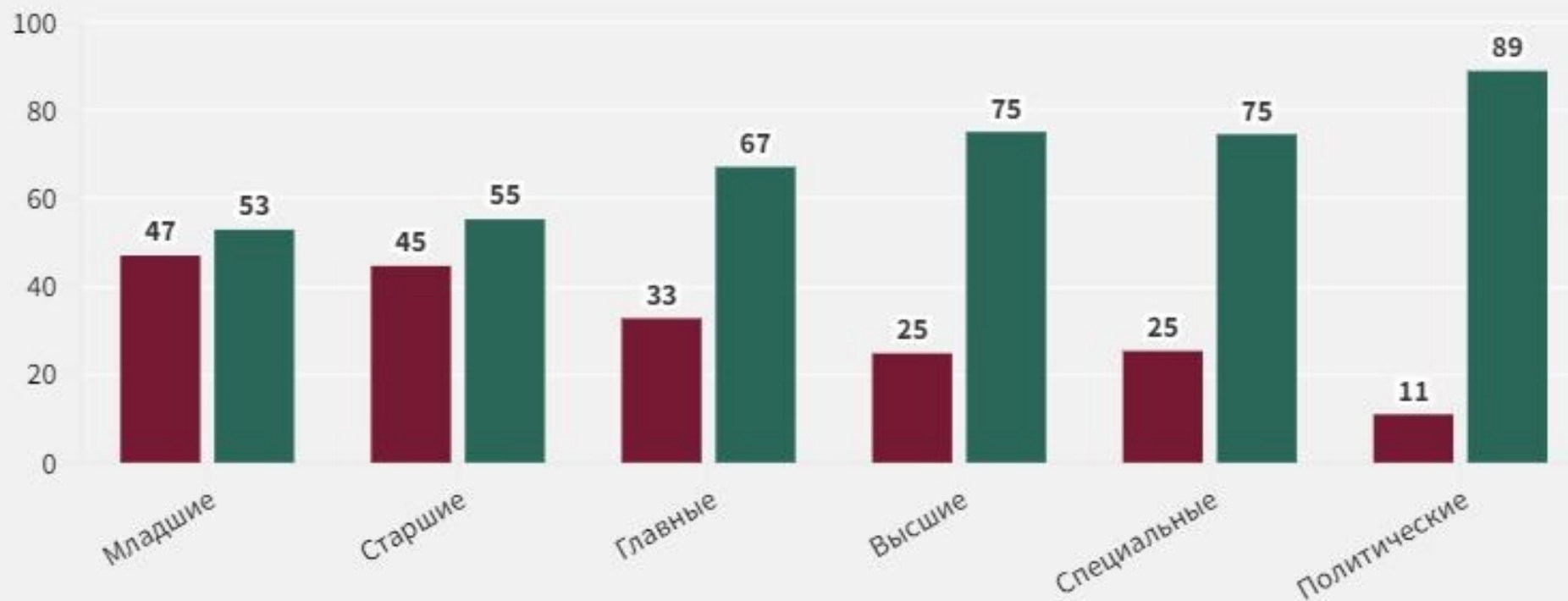


Источник: Данные "Клоопа", собранные из минюста, кабмина, запросов в мэрии и информации в СМИ • *Данные по мэрам и губернаторам - с 1991 года, по вице-мэрам - с 2010 года

Чем выше должность, тем меньше женщин на них назначаются

% женщин и мужчин, назначенных на различные государственные должности по итогам 2020 года

■ Женщины ■ Мужчины



Источник: Расчеты "Клоопа" на данных из отчетов Государственной кадровой службы Кыргызской Республики

Что журналистика данных
позволяет делать
журналистам?

Просвещать аудиторию



Как
предохраняются
в Кыргызстане?



У работающих
женщин в
Кыргызстане почти
нет свободного
времени — они
тратят его на уборку
дома

Где искать данные?

Кыргызча Русский English



Национальный статистический комитет
Кыргызской Республики

Обратная связь Карта сайта RSS

ГЛАВНАЯ

О КОМИТЕТЕ

СТАТИСТИКА

ПУБЛИКАЦИИ

ОТЧЕТНОСТЬ

УСЛУГИ

ОБРАЩЕНИЯ
ГРАЖДАН

OPEN
DATA

ПРЕСС
ЦЕНТР

ИССЛЕДОВАНИЯ И
ПРОЕКТЫ

Внешнеэкономическая деятельность

Гендерная статистика

Жилищный фонд

Занятость

Заработная плата

Здравоохранение

Инвестиции

Информационно-коммуникационные технологии

Малое и среднее предпринимательство

Население

Национальные счета

Главная / Официальная статистика / Гендерная статистика

Гендерная статистика



СТАТИСТИКА



ПУБЛИКАЦИИ



КОНТАКТЫ

Динамические таблицы

- Действующие хозяйствующие субъекты с числом руководителей по гендерному признаку.
- Численность детей с ограниченными возможностями здоровья получающих пособия по инвалидности и полу
- Число лиц впервые признанных ЛОВЗ по видам болезней и полу
- Численность зарегистрированных безработных по полу и образованию
- Численность зарегистрированных безработных по территории
- Численность зарегистрированных безработных по полу и возрасту

Где искать данные?

Кыргызча [Русский](#) [English](#)



Национальный статистический комитет
Кыргызской Республики

[Обратная связь](#) [Карта сайта](#) [RSS](#)

[ГЛАВНАЯ](#)[О КОМИТЕТЕ](#)[СТАТИСТИКА](#)[ПУБЛИКАЦИИ](#)[ОТЧЕТНОСТЬ](#)[УСЛУГИ](#)[ОБРАЩЕНИЯ
ГРАЖДАН](#)[OPEN
DATA](#)[ПРЕСС
ЦЕНТР](#)[ИССЛЕДОВАНИЯ И
ПРОЕКТЫ](#)

[Главная](#) / [Публикации](#) / [Женщины и мужчины Кыргызской Республики](#)

Женщины и мужчины Кыргызской Республики

[Все публикации](#)

[Бюллетени](#)

[Сборники](#)



Ежемесячный обзор

Социально-экономическое положение КР



ЖЕНЩИНЫ И МУЖЧИНЫ
КЫРГЫЗСКОЙ РЕСПУБЛИКИ



Периодичность: **Годовая**

Сроки выхода публикаций: **Ноябрь**

В сборнике в гендерном аспекте представлены данные о численности женщин и мужчин, их возрастной структуре, ожидаемой продолжительности жизни, миграционных потоках, заболеваемости различными болезнями, уровне образования, экономической активности женщин и мужчин, их общественном статусе и многие другие, представляющие большой интерес для общественности, сведения

[Скачать публикацию](#)

АРХИВ ПУБЛИКАЦИЙ

[→ 24.11.2021 / Женщины и мужчины Кыргызской Республики 2016-2020](#)

Где искать данные?

Также гендерную статистику можно видеть и в сборнике Нацстаткома о [преступности](#). Он выходит раз в пять лет и там есть данные о гендерном насилии.




Еще стоит обратить внимание на [Обследование бюджета времени](#), который также проводит Нацстатком. Из этого обследования вы сможете понять, на что именно тратят свое время мужчины и женщины в Кыргызстане.

Где искать данные?

Кроме национальных данных, существуют и данные, которые генерируют международные организации. Например, гендерную статистику также собирает [ООН Женщины](#).

Где искать данные?

База данных

База данных по Центральной Азии		
Обновлено:	25.03.2021	
Проверка на актуальность:	25.03.2021	
		

Где искать данные?

Дата-журналистка [Савия Хасанова](#) собрала всю информацию о фемициде по всему миру. Там же вы можете ознакомиться с основными критериями фемицида и посмотреть, как его исследуют в других странах.

А что делать, если данных нет?



«Сводка» (AKIpress) – В селе Биринчи май в Сокулукском районе местный житель зарубил топором свою супругу. Мужчина задержан.

В ГУВД Чуйской области рассказали подробности.

Утром 30 сентября в Сокулукский РОВД поступило сообщение по факту убийства в селе Биринчи май. Выехавшая на место происшествия следственно-оперативная группа обнаружила в доме труп 43-летней Б.М. с признаками насильственной смерти.

Данный факт был зарегистрирован в АИС ЕРПП ОВД Сокулукского района по признакам, предусмотренного ст.130 (убийство) Уголовного кодекса. Было начато досудебное производство. Назначены необходимые экспертизы.

По подозрению в совершении преступления задержан муж убитой - 51-летний И.Б.

По предварительным данным, утром 30 сентября, когда жена спала, муж взял топор и буквально забил ее.

После этого он оставил своего 8-летнего сына соседу. При этом он признался, что убил свою жену, поэтому не вернется. Он попросил соседа присмотреть за сыном, после чего скрылся.

В настоящий момент задержанный водворен в СИЗО-1 Бишкека.

Был произведен
скрейпинг
новостей
криминальной
хроники — всего
54 108 новость

Что делать, если данных нет?

	A
1	Словосочетания
2	убийство женщины
3	убийство жены
4	убийство супруги
5	убийство девочки
6	убийство девушки
7	убил жену
8	убили женщину
9	тело женщины
10	тело супруги
11	тело жены
12	тело девочки
13	тело девушки
14	издевался над ней до смерти
15	забил ее до смерти
16	избил ее до смерти
17	убили пенсионерку
18	убили бабушку
19	убила женщину
20	убил бабушку
21	убил пенсионерку
22	убил девушку
23	убил девочку
24	зарезал жену
25	забил топором жену
26	поджег жену

По ключевым словам был произведен отсев новостей

Всего около 80 словосочетаний

Итог: 2817 новостей, в которых так или иначе упоминались ключевые слова

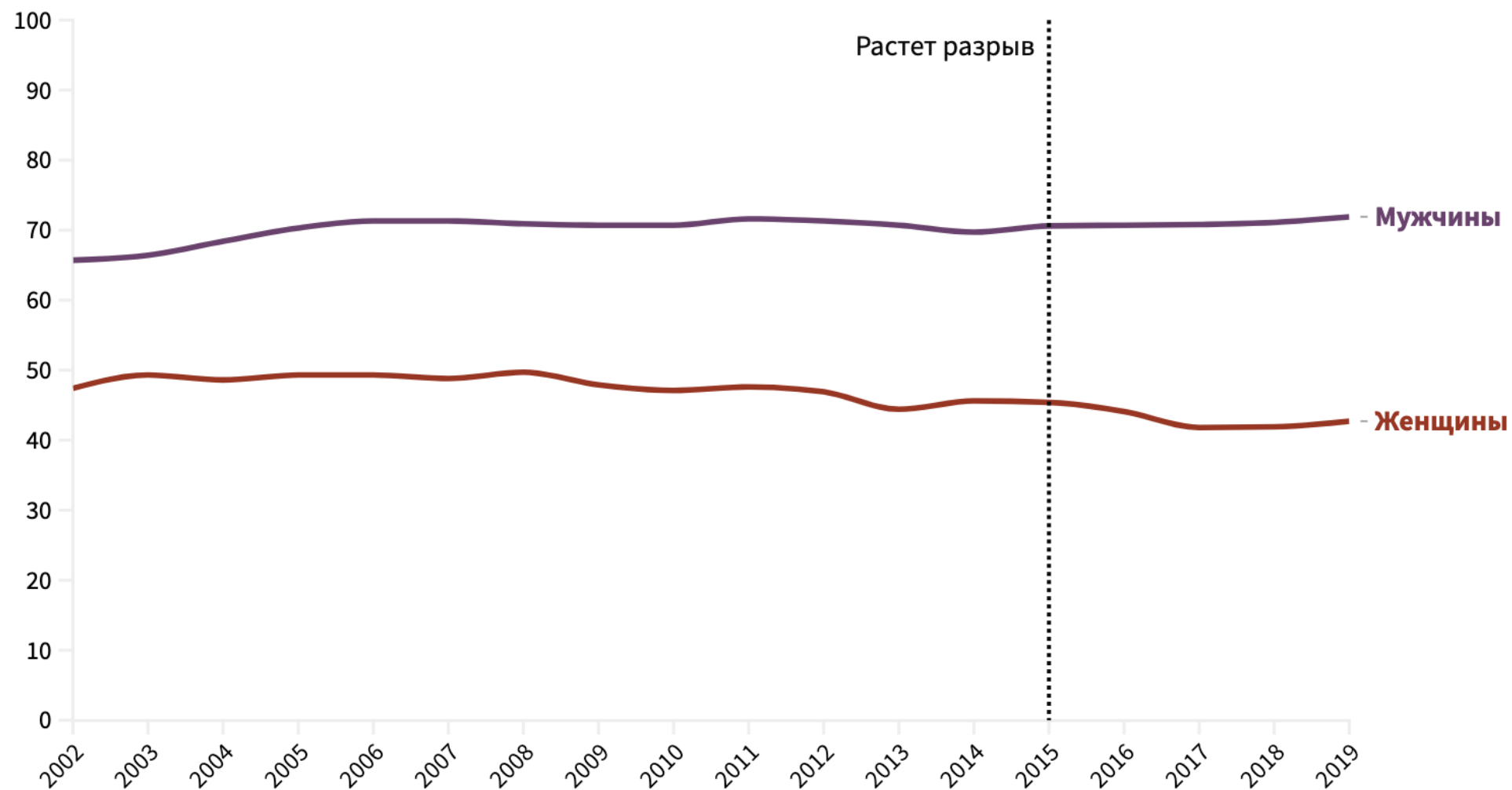
A	F	G	H	I	J	K	L	M	N	O	P	Q	R	S
ID случая	День убийства (обна- ружен- ие	Месяц убий- ства	Год уби- йст- ва	Дата обна- руже- ния тела если не сразу нашли	Дата смерти (если отличает- ся)	Дата задержания убийцы	Инициалы (ФИО) убитой	Инициалы (ФИО) убийцы	Пол убий- цы	Сообщн- ик/сооб- щница	Возраст (г.р.) убитой	Возра- ст убито- й_лет	Возра- ст (г.р.) убийц- ы	Возрас- т убийцы _лет
1	27	5	2015	9 февраля 2015			Н. Кайрал	Т. уулу Бекболот	м		53	53	24	
2	14	2	2016	14 февраля 2016		14 февраля 2016	Надежда М.	Олег К.	м		62	62	45	
3	28	1	2016	17 февраля 2016		17 февраля 2016	Тахмина		м				1990 г.р.	
4	16	7	2014				Гульбарчын Кванбаев	Адилет Кудайбердиев	м				22	
5	30	11	2013		01.12.2013		Оксана Гоголь	Михаил Берчин	м		1963	50		
6	20	9	2019	22.09.2019			И.А.	К.А	м		2005	14	20	
7	17	1	2016				Д. Нарынбубу	А. Дамир	м		66	66	44	
8	10	1	2014	11.01.2014		11.01.2014	Карина Кыштыбаева	Наиль Надиров	м				1987 г.р.	
9	22	12	2018				А.Э	Ш.К.	м		47	47	29	
9	22	12	2018			25.12.2018	И.А.	Ш.К.	м		4	4	29	
10	26	10	2015	27.10.2015		2015		К.М	м		2	2	39	
11	3	9	2015	23.10.2015			Д.Е.	Д.В.	м		1966	49	1963 г.р.	
12	13	10	2015				Г.П.		м		43	43		
13	13	10	2015				Ж.ДЖ.	М.К.	м		1962	53	1954 г.р.	
14			2011				Г.	Равшан Маматахунов	м		5	5	28	
15	12	5	2011				Чолпон Матаева	Нурлан Алманбетов	м		1977	34	1975 г.р.	
16	27	5	2018				Бурулай Турдалы кыз	Марсбек Бодошев	м		20	20		
17	21	8	2015				М.Т.	Т.С.	м		60	60	36	
18	9	8	2015				Ж.Ш.		м		1969	46		
19	14	8	2015	15.8.2015			Я.К.	К.Ш.	м		35	35	39	

Задание

Изучить графики и
сформулировать три
возможные гипотезы

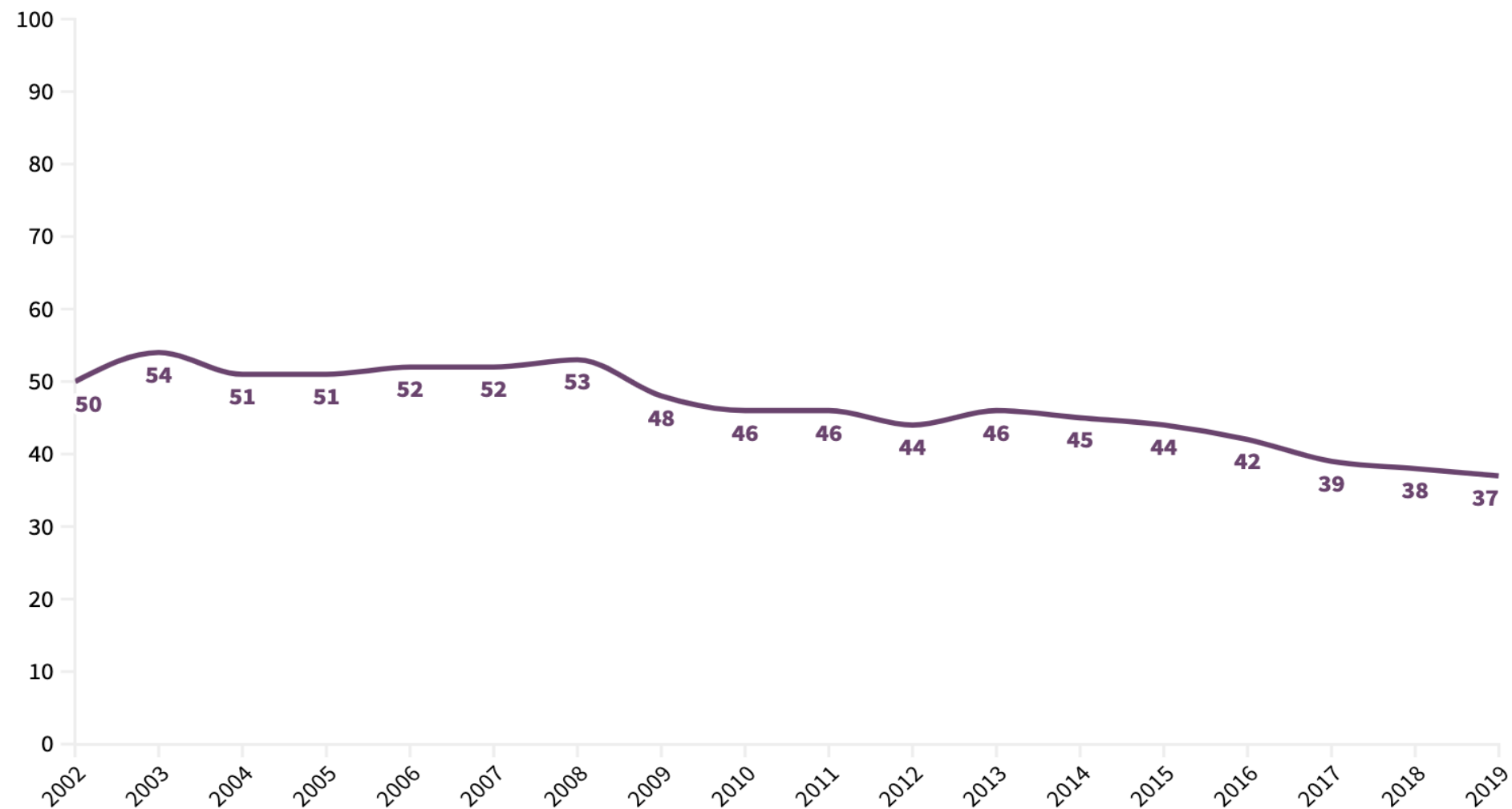
Занятость женщин и мужчин в экономике Кыргызстана сильно отличается

уровень занятости, % от числа людей старше 15 лет



Уровень занятости молодых женщин сократился на четверть

уровень занятости женщин в возрасте 20-29 лет, %

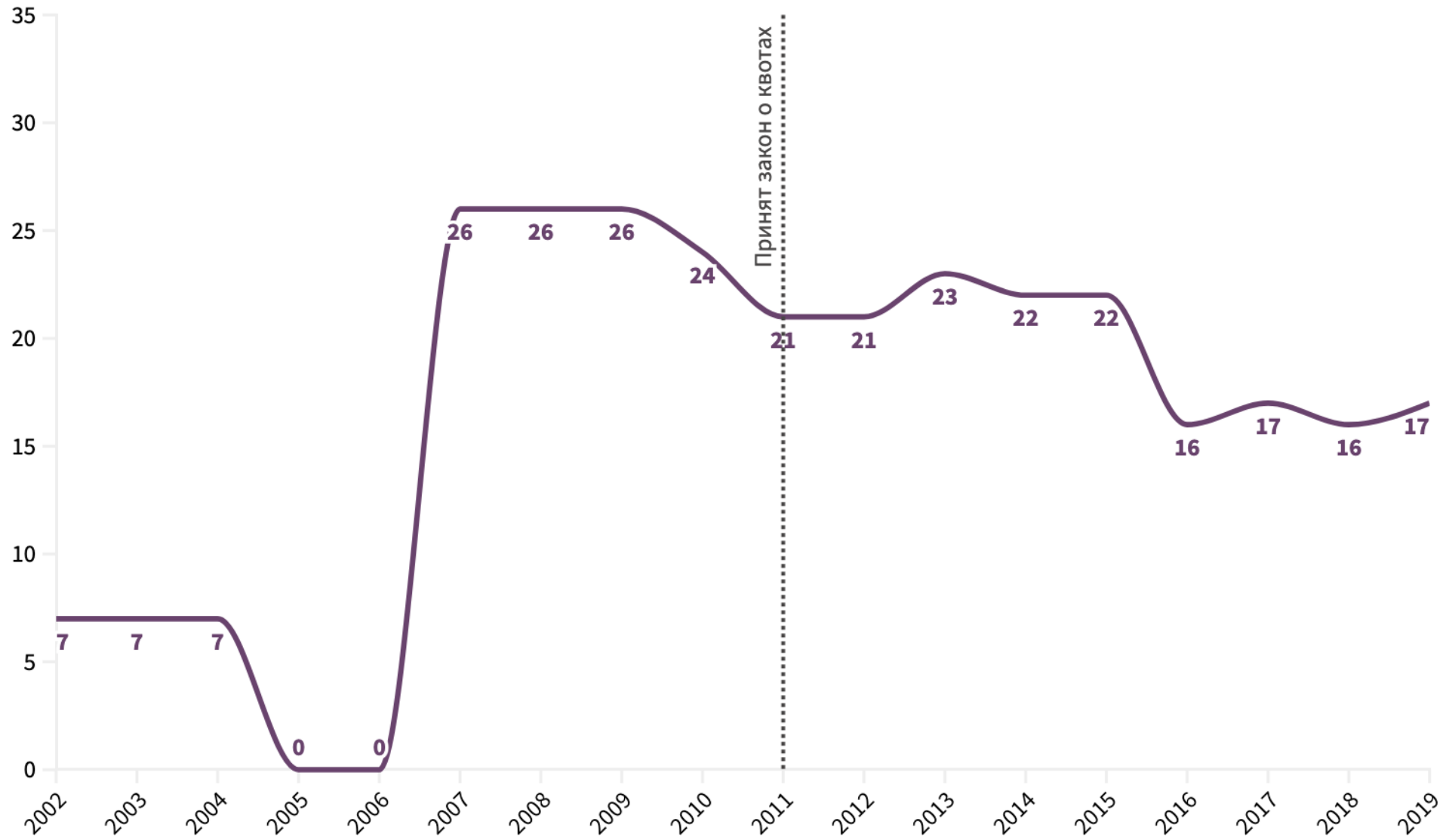


Источник: Расчеты на данных НСК КР • График: Савия Хасанова

В этой возрастной категории: вступление в первый брак и рождение ребенка

30%-ые гендерные квоты в парламенте не были соблюдены ни разу

% депутаток в Жогорку Кенеше

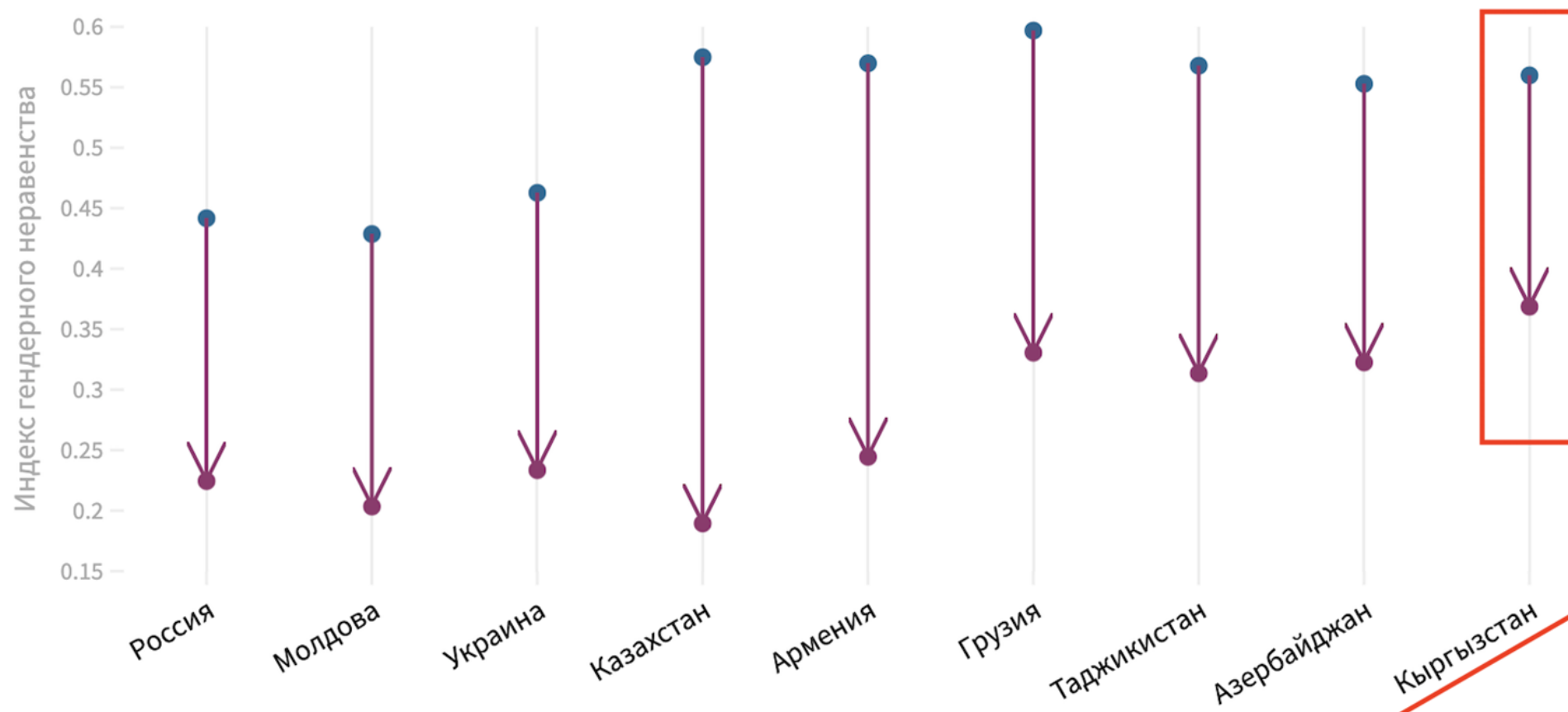


Источник: Расчеты на данных НСК КР • График: Савия Хасанова

Среди стран, которые начинали с одинакового уровня неравенства, Кыргызстан добился наименьшего прогресса

Изменение Индекса гендерного неравенства в 2019 году по сравнению с 2008 годом

● 2008 год ● 2019 год



Источник: Human Development Report 2010, 2020 • *Чем ниже значение индекса, тем меньше неравенство

График: Савия Хасанова

HERO ДаткаЙым



[www.hero -datkayim.kg](http://www.hero-datkayim.kg)



Funded by
the European Union

This publication was produced with the financial support of the European Union. Its contents are the sole responsibility of CSC Danilo Dolci and PA Social Technologies Agency and do not necessarily reflect the views of the European Union.